

SECRETARIA DE FINANZAS
SAN MIGUEL EL ALTO

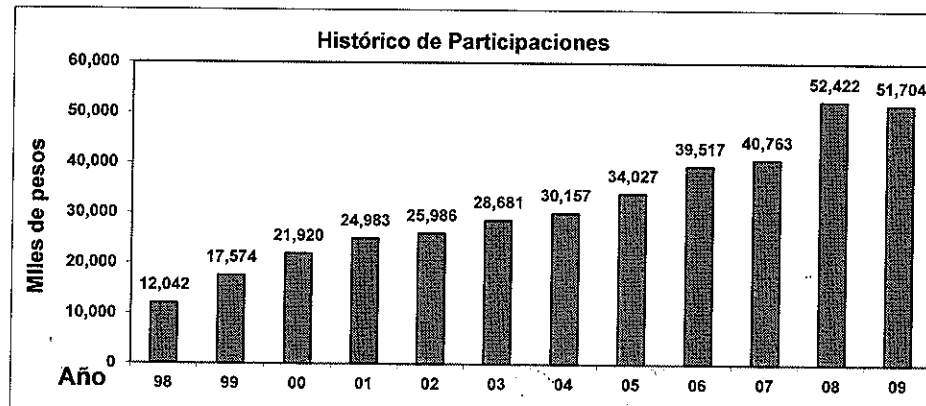
PARTICIPACIONES Y ADEUDOS DE CREDITOS REGISTRADOS EN SRIA. DE FINANZAS

ADEUDOS INSTITUCION/CONCEPTO	IMPORTE AUTORIZADO	IMPORTE DISPUESTO	PLAZO	PERIODO DE AMORTIZ.	TASA	AMORTIZACION JUNIO	SALDO A MAYO 31/12	
BANOBRAS (c,aval, Dic 8/08) Adq. Fracción de terreno 15,562 Mts2	17,000,000.00	17,000,000.00	120 meses	Mar/09-Feb/19	TIIE + 1.56 6.3287%	141,666.67 62,535.47	Cap. Int.	11,474,999.87
BANOBRAS (s,aval, Abr 6/10) Inv. Pùb. Equip. Mpal. Y servicios pùb.	14,000,000.00	1,854,362.11	30 meses	Mar/11-Sep/12	TIIE + 2.19	97,598.01	Cap.	390,391.96
		May 20/10	19 amortiz	vence Feb 18/11	6.9587%	2,339.31	Int.	
BANOBRAS, (s/aval, May 17/11) Aport. Mpal. p/ la construcc. de una planta de tratam. de aguas residuales en la cabecera municipal	5,620,844.00	5,198,798.66	240 meses	Oct/11-Sep/31	TIIE + 3.12	21,661.66	Cap.	5,025,505.38
		Sep 12/11	240 amortiz		7.8887%	34,138.50	Int.	
BANOBRAS, (s/aval, Dic 29/11) Const. De Polideportivo	5,000,000.00	5,000,000.00	120 meses	Mar/12-Feb/22	TIIE + 3.13	41,666.67	Cap.	4,874,999.99
		Feb 17/12			7.8987%	33,158.08	Int.	
BANOBRAS, (s/aval, Mar 15/12) Prog. Ahorro energia elèctr. Alumbrado pùblico	6,700,000.00	6,700,000.00	120 meses	Jun/12-May/22	TIIE + 2.86	55,833.33	Cap.	6,700,000.00
		Jun 6/12			7.6225%	26,954.01	Int.	
BANOBRAS, (s/aval, Abr 27/11) Obras de Infraestructura. fuente de pago FAIS	3,560,999.58	3,560,999.58	17 meses	May-Nov/11Feb-Sep/12	Tasa Fija	260,328.12	Cap.	1,050,263.61
		May 25/11	14 pagos	Pago c/FAIS	7.0900%	6,205.30	Int.	
S. FINANZAS (Maquin. Prog 09) Adq. Cargador F y Retroexc. Eq al 50%	2,665,530.67	1,332,765.34	44 meses	Sep/09-Abr/13	TIIE + 1.58 si TIIE es > 5.5% ó 8.08% 8.0800%	30,290.12 2,318.27	Cap. Int.	333,191.38
S. FINANZAS (Deudores del E.) Anticipo a cta de Participaciones	2,000,000.00	2,000,000.00	13 meses	Ago/11-Ago/12	TIIE + 2	153,846.15	Cap.	461,538.50
		Cobrado 6,806.39 de mas se reintegra en Sept.			6.7500%	2,682.69	Int.	
FONDO DE APOYO MUNICIPAL Inversiones pùblicas (Jul 9/10)	1,431,679.52	1,431,679.52	25 meses	Ago/10-Ago/12	TIIE + 1	57,200.00	Cap.	173,279.52
					5.7500%	846.22	Int.	
TOTALES	57,979,053.77	44,078,605.21				1,031,268.59		30,484,170.21

Comparativo de Participaciones	Ene-Dic/10	Ene-Dic/11	Incremento	Estimadas/12	Histórico de Particip.	Increment.	Ingreso p/cápita
Estatales	1,345,170	1,464,972	8.9%	1,346,206	1998		442
Federales	29,020,710	32,413,494	11.7%	34,390,416	1999	46%	645
Fondos federales diversos	3,208,594	3,392,028	5.7%	2,933,722	2000	25%	792
SUBTOTAL	33,574,474	37,270,494	11.0%	38,670,344	2001	14%	903
Fondo Infraestructura (10 mens)	9,574,226	10,716,987	11.9%	8,381,729	2002	4%	939
Fondo Fortalecimiento	11,045,173	13,156,918	19.1%	14,008,562	2003	10%	1,037
TOTAL	54,193,873	61,144,400	12.8%	61,060,636	2004	5%	1,090
					2005	13%	1,262
					2006	16%	1,465
					2007	3%	1,511
					2008	29%	1,944
					2009	-1%	1,917
					Crecimiento 98/09	329%	334%

-0.1%

NOTA: Las Participaciones Federales incluyen: F. Gral., F. Fomento, Isan, Ieps y Tenencia.



Ingreso p/cápita/09: 15% arriba del promedio

PARTICIP. JUNIO	2,786,060.07
2% S/HOSPEDAJE	5,691.00
TOTAL DESC. S/FAIS	770,426.17
PARTICIP. NETA	2,015,633.90
PORCENTAJE	27.65%

POBLAC. INEGI 1995	27,237
POBLAC. INEGI 2000	27,666
POBLAC. INEGI 2005	26,971

SECRETARIA DE FINANZAS

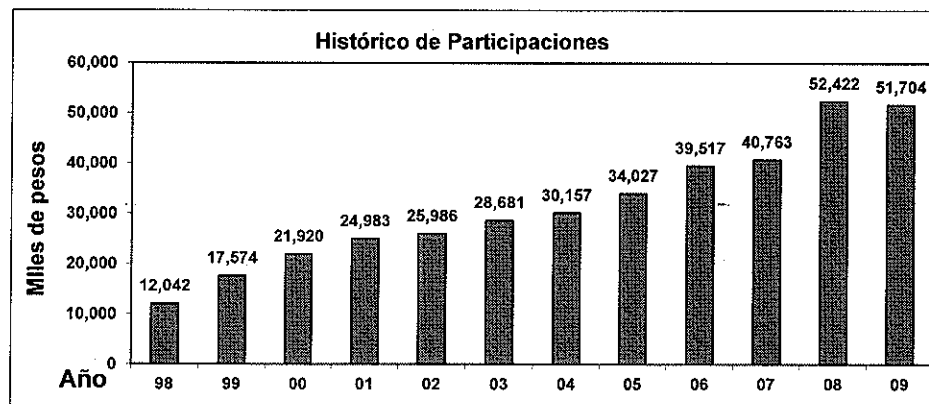
SAN MIGUEL EL ALTO

PARTICIPACIONES Y ADEUDOS DE CREDITOS REGISTRADOS EN SRIA. DE FINANZAS

ADEUDOS INSTITUCION/CONCEPTO	IMPORTE AUTORIZADO	IMPORTE DISPUESTO	PLAZO	PERIODO DE AMORTIZ.	TASA	AMORTIZACION AGOSTO	SALDO A JULIO 31/12	
BANOBRAS (c,aval, Dic 8/08) Adq. Fracción de terreno 15,562 Mts2	17,000,000.00	17,000,000.00	120 meses	Mar/09-Feb/19	TIIE + 1.56 6.3475%	141,666.67 65,119.18	Cap. Int.	11,191,666.53
BANOBRAS (s,aval, Abr 6/10) Inv. Púb. Equip. Mpal. Y servicios púb.	14,000,000.00	1,854,362.11	30 meses 19 amortiz	Mar/11-Sep/12 vence Feb 18/11	TIIE + 2.19 6.9775%	97,598.01 1,248.48	Cap. Int.	195,195.94
BANOBRAS, (s/aval, May 17/11) Aport. Mpal. p/ la construcc. de una planta de tratam. de aguas residuales en la cabecera municipal	5,620,844.00	5,198,798.66	240 meses 240 amortiz	Oct/11-Sep/31	TIIE + 3.12 7.9075%	21,661.66 36,113.55	Cap. Int.	4,982,182.06
BANOBRAS, (s/aval, Dic 29/11) Const. De Polideportivo	5,000,000.00	5,000,000.00	120 meses	Mar/12-Feb/22	TIIE + 3.13 7.9175%	41,666.67 34,776.52	Cap. Int.	4,791,666.65
BANOBRAS, (s/aval, Mar 15/12) Prog. Ahorro energía eléct. Alumbrado público	6,700,000.00	6,700,000.00	120 meses	Jun/12-May/22	TIIE + 2.86 7.6475%	55,833.33 46,185.59	Cap. Int.	6,588,333.34
BANOBRAS, (s/aval, Abr 27/11) Obras de Infraestructura, fuente de pago FAIS	3,560,999.58	3,560,999.58	17 meses 14 pagos	May-Nov/11Feb-Sep/12 Pago c/FAIS	Tasa Fija 7.0900%	263,412.49 3,120.93	Cap. Int.	528,224.85
S. FINANZAS (Maquin. Prog 09) Adq. Cargador F y Retroexc. Eq al 50%	2,665,530.67	1,332,765.34	44 meses	Sep/09-Abr/13	TIIE + 1.58 si TIIE es > 5.5% ó 8.08% 8.0800%	30,290.12 1,896.77	Cap. Int.	272,611.14
S. FINANZAS (Deudores del E.) Anticipo a cta de Participaciones	2,000,000.00	2,000,000.00	13 meses	Ago/11-Ago/12	TIIE + 2 6.7850%	153,846.15 898.87	Cap. Int.	153,846.20
S. FINANZAS (Obra Pública)	514,000.00			Ago/12-		0.00	Cap.	0.00
FONDO DE APOYO MUNICIPAL Inversiones públicas (Jul 9/10)	1,431,679.52	1,431,679.52	25 meses	Ago/10-Ago/12	TIIE + 1 5.7850%	58,879.52 289.29	Cap. Int.	58,879.52
TOTALES	58,493,053.77	44,078,605.21				1,054,503.81		28,762,606.23

Comparativo de Participaciones	Ene-Dic/10	Ene-Dic/11	Incremento	Estimadas/12	Histórico de Particip.	Increment.	Ingreso p/cápita
Estatales	1,345,170	1,464,972	8.9%	1,346,206	1998	12,041,519	442
Federales	29,020,710	32,413,494	11.7%	34,390,416	1999	17,573,793	645
Fondos federales diversos	3,208,594	3,392,028	5.7%	2,933,722	2000	21,920,370	792
SUBTOTAL	33,574,474	37,270,494	11.0%	38,670,344	2001	24,982,987	903
Fondo Infraestructura (10 mens)	9,574,226	10,716,987	11.9%	8,381,729	2002	25,985,874	939
Fondo Fortalecimiento	11,045,173	13,156,918	19.1%	14,008,562	2003	28,681,092	1,037
TOTAL	54,193,873	61,144,400	12.8%	61,060,636	2004	30,156,691	1,090
					2005	34,027,174	1,262
					2006	39,517,467	1,465
					2007	40,763,071	1,511
					2008	52,422,291	1,944
					2009	51,704,288	1,917
					Crecimiento 98/09	329%	334%
					Ingreso p/cápita/09: 15% arriba del promedio		

NOTA: Las Participaciones Federales incluyen: F. Gral., F. Fomento, Isan, Ieps y Tenencia.



PARTICIP. AGOSTO	3,097,488.93
2% S/HOSPEDAJE	5,819.00
TOTAL DESC. S/FAIS	793,789.39
PARTICIP. NETA	2,303,699.54
PORCENTAJE	25.63%

POBLAC. INEGI 1995	27,237
POBLAC. INEGI 2000	27,666
POBLAC. INEGI 2005	26,971

SECRETARIA DE FINANZAS
SAN MIGUEL EL ALTO

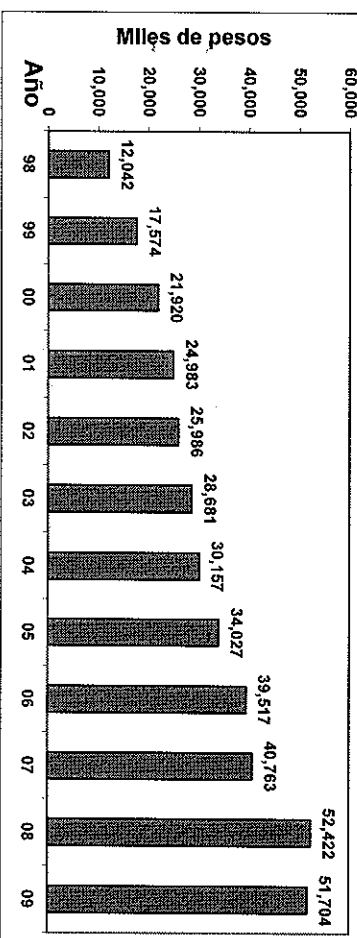
PARTICIPACIONES Y ADEUDOS DE CREDITOS REGISTRADOS EN SRA. DE FINANZAS

ADEUDOS	IMPORTE AUTORIZADO	IMPORTE DISPUESTO	PLAZO	PERIODO DE AMORTIZ.	TASA	AMORTIZACION SEPTIEMBRE	SALDO A AGOSTO 31/12
BANOBRAS (c.aval, Dic 8/08)	17,000,000.00	17,000,000.00	120 meses	Mar/09-Feb/19	TIEE + 1.56	141,666.67 Cap.	11,049,999.86
Adq. Fracción de terreno 15,562 Mts2		Feb 25/09			6.3550%	56,568.33 Int.	
BANOBRAS (s.aval, Abr 6/10)	14,000,000.00	1,854,362.11	30 meses	Mar/11-Sep/12	TIEE + 2.19	97,597.93 Cap.	97,597.93
Inv. Pùb. Equip. Mpal. Y servicios pùb.		May 20/10	19 amortiz	vence Feb 19/11	6.9850%	549.16 Int.	
BANOBRAS (s/aval, May 17/11)	5,620,844.00	5,198,798.66	240 meses	Oct/11-Sep/31	TIEE + 3.12	21,661.66 Cap.	4,960,520.40
Apot. Mpal. p/ la construc. de una planta de tratam. de aguas residuales en la cabecera municipal		Sep 12/11	240 amortiz		7.9150%	31,628.14 Int.	
BANOBRAS (s/aval, Dic 29/11)	5,000,000.00	5,000,000.00	120 meses	Mar/12-Feb/22	TIEE + 3.13	41,666.67 Cap.	4,749,999.98
Const. De Polideportivo		Feb 17/12	120 meses		7.9250%	30,324.13 Int.	
BANOBRAS (s/aval, Mar 15/12)	6,700,000.00	6,700,000.00	120 meses	Jun/12-May/22	TIEE + 2.86	55,833.33 Cap.	6,532,500.01
Prog. Ahorro energía eléct. Alumbrado público		Jun 6/12	17 meses		7.6550%	40,282.84 Int.	
BANOBRAS (s/aval, Abr 27/11)	3,560,999.58	3,560,999.58	14 pagos	May/Nov/11-Feb-Sep/12	Tasa Fija	264,812.36 Cap.	264,812.36
Obras de infraestructura, fuente de pago FAIS		May 25/11	14 pagos	Pago c/FAIS	7.0900%	1,721.06 Int.	
S. FINANZAS (Maquin. Prog 09)	2,665,530.67	1,332,765.34	44 meses	Sep/09-Abr/13	TIEE + 1.58 si TIEE es > 5.5% ó 8.08%	30,290.12 Cap.	242,321.02
Adq. Cargador F y Retroexc. Eq al 50%		2,000,000.00	13 meses	Ago/11-Ago/12	8.0800%	1,686.02 Int.	
S. FINANZAS (Deudores del E.)	2,000,000.00	2,000,000.00	25 meses	Ago/10-Ago/12	TIEE + 2	0.00 Cap.	0.00
Anticipo a cta de Participaciones.		Cobrado 6,806.39 de mas se reintegra en Sept.	25 meses	Ago/12-	6.7850%	0.00 Int.	
S. FINANZAS (Obra Publica)	514,000.00					0.00 Cap.	0.00
FONDO DE APOYO MUNICIPAL	1,431,679.52	1,431,679.52			TIEE + 1	0.00 Cap.	0.00
Inversiones públicas (Jul 9/10)					5.7850%	0.00 Int.	
TOTALES	58,493,053.77	44,078,605.21				816,288.42	27,897,751.56

Comparativo de Participaciones	Ene-Dic/10	Ene-Dic/11	Incremento	Estimadas/12	Histórico de Particip.	Increment.	Ingreso p/cápita
Estatales	1,345,170	1,464,972	8.9%	1,346,206	1998	12,041,519	442
Federales	29,020,710	32,413,494	11.7%	34,380,416	1999	17,573,793	645
Fondos federales diversos	3,208,594	3,392,028	5.7%	2,933,722	2000	21,920,370	792
SUBTOTAL	33,574,474	37,270,494	11.0%	36,670,344	2001	24,982,987	903
Fondo Infraestructura (10 mens)	9,574,226	10,716,987	11.9%	8,381,729	2002	25,985,874	939
Fondo Fortalecimiento	11,045,173	13,156,918	19.1%	14,008,562	2003	28,681,092	1,037
TOTAL	54,193,873	61,144,400	12.8%	61,060,636	2004	30,156,691	1,090
					2005	34,027,174	1,262
					2006	39,517,467	1,465
					2007	40,763,071	1,511
					2008	52,422,291	1,944
					2009	51,704,288	1,917
							329%
							334%

NOTA: Las Participaciones Federales incluyen: F. Gral., F. Fomento, Isarr, leps y Tenencia.

Histórico de Participaciones



Crecimiento 98/09: 329%
Ingreso p/cápita/09: 15% arriba del promedio

POBLAC. INEGI 1995	27,237
POBLAC. INEGI 2000	27,666
POBLAC. INEGI 2005	26,971
PARTICIP. SEPTIEMBRE	2,347,190.48
2% S/HOSPEDAJE	0.00
TOTAL DESC. S/FAIS	549,755.00
PARTICIP. NETA	1,797,435.48
PORCENTAJE	23.42%